

Ladok

Arbetsbeskrivning för uppdatering av provuppsättning och prov – KA16

Prov	2
Provuppsättning	2
Personliga inställningar	2
1 Inläggning av nytt prov	3
2 Inläggning av provuppsättning	5
3 Ändring av provuppsättning	7
4 Ta bort provuppsättning	7
5 Utskrift från KA11	8

Uppdatering av prov och provuppsättning

Prov

I Ladok skall kursens alla ingående prov uppdateras samt vilken termin provuppsättningen börjar gälla.

Har kursen endast ett prov skall kryssrutan "Enda prov" markeras. Detta är viktigt så att studenten även får "slutbetyg" för kursen, annars finns betyget bara på provet och inte för hela kursen.

Tänk på att om du ändrar t ex benämning eller högskolepoäng på ett prov som tidigare är inlagt ändras detta för alla studenter i registret som har denna provkod. Endast felstavningar skall ändras på befintlig provkod. Alltså – ny provkod för ny benämning, högskolepoäng mm.

Provuppsättning

Provuppsättning skall ändras/uppdateras endast när ny sådan skall börja gälla.

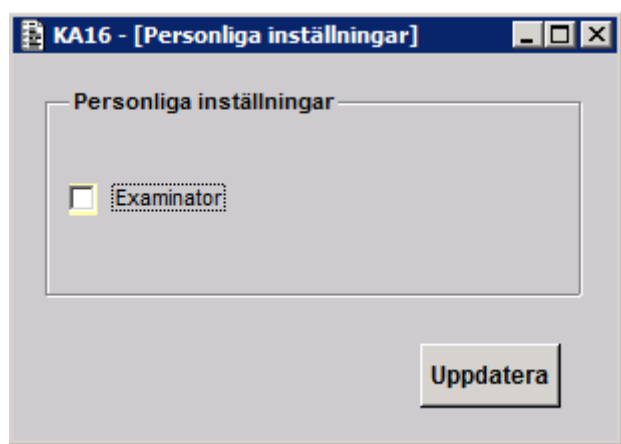
Provuppsättningen för kursen kan vara samma flera terminer och behöver således inte uppdateras förrän en ny blir aktuell.

Tänk på att kryssrutan "Obl" aldrig ska vara markerad utom i de fall provet har 0 högskolepoäng och att detta prov måste vara avklarat innan slutbetyg kan ges på kursen. Oftast gäller detta endast inlämningsuppgifter eller laborationsrapporter.

När ny provuppsättning uppdateras i Ladok ta då alltid ut ett utdrag från KA11 för att kontrollera proven/provuppsättningen är korrekt.

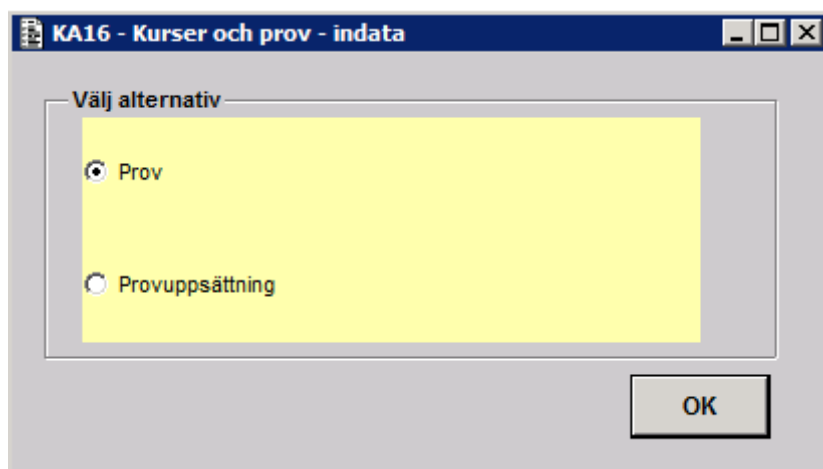
Personliga inställningar

Under menyalternativet 'Funktion' kan du via 'Personliga inställningar' ange examinator vid rapportering av betyg på hel kurs. Om detta ska vara obligatoriskt ska rutan 'Examinator' vara markerad.



1. Inläggning av nytt prov

Välj "Prov" i första formuläret.



I nästa bild:

1. Välj radioknappen "Lägg till".
2. I fältet "kurskod" i rutan "Ange prov" anges kurskoden för den kurs som provet skall uppdateras. I fältet "provkod" anges koden för provet. Undvik att använda provkoder som MOM1, MOM2 osv eftersom proven kan komma att ändras längre fram.
3. I fältet "svensk benämning" anges den svenska benämningen.
4. I fältet "Engelsk benämning" anges den engelska benämningen.
5. I fältet "Högskolepoäng" anges provets högskolepoäng.
6. I fältet "Betygsskala" skrivs automatiskt kursens betygsskala. Märk att betyget TG=tillgodoräknad finns i betygsskalan EC.
7. I fältet "Enda prov" markeras om kursen verkligen bara har ett enda prov, annars genereras inte slutbetyg för kursen.
8. I fältet "Projektarbete" markeras om titeln för projektarbetet/examensarbetet skall skrivas in vid rapportering i RS01.
9. Uppdatering i rutan "Fördela institution och utbildningsområde" skall endast göras om annan än "den ägande" avdelningen skall erhålla hpr-ersättningen. Kontakta Ladokenheten för hjälp när denna uppgift skall uppdateras.
10. Välj knappen "Uppdatera"

KA16 - [Prov]

1 Välj

Lägg till
 Ändra
 Ta bort

Använd modell

Kurskod >>
 Provkod >>

Ange prov

Kurskod **2** >> hp

Provkod **2**
 Svensk benämning
 Engelsk benämning
 Institution >>

Högskolepoäng **5**
 Poäng
 Betygsskala >> **6**

7 Enda prov
 8 Projektarbete

Prov	Hp	Inst	Termin	Obl
0500	1.5			
1000	7.5		H08	
1100	6.0			
2000	7.5		H08	
2100	6.0			
3000	7.5		H07	
3100	7.5		H08	
3500	3.0			

Fördela institution och utbildningsområde

Institution >>
 Utbomr
 Procent

9
 Summa procent

10

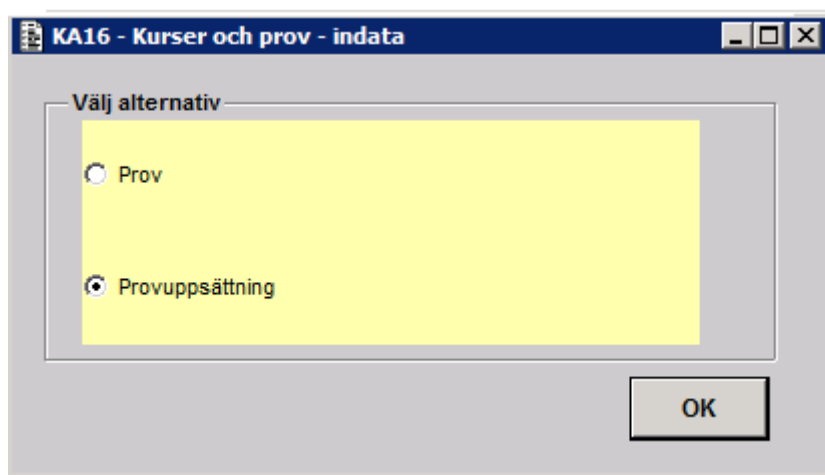
Alternativet "Ändra" används endast vid rättning av t ex stavfel. Ändra aldrig provets poäng. Gör detta så ändras poängen på alla tidigare inrapporterade betyg.

Alternativet "Ta bort" används endast om t ex ett felaktigt prov uppdaterats och skall tas bort.

2. Inläggning av provuppsättning

I detta formulär kan du *lägga in* provuppsättning för nya eller gamla prov, *ändra*, eller *ta bort* redan inlagda provuppsättningsterminer och du kan ta bort alla prov inom en provuppsättning. Du kan också markera prov som obligatoriska inom kursen eller ta bort obligatoriemärkningar.

Välj radioknappen "Provuppsättning" (eller välj knappen "Provupps" i formuläret där proven uppdateras).



Inläggning av ny provuppsättning

1. Välj radioknappen "Lägg till".
2. I rutan "Kurs" ange kurskoden för den kurs som provuppsättning skall uppdateras.
3. I rutan "Nya prov; Ange provuppsättningstermin" visas de nya prov som inte ingår i någon provuppsättning. Innevarande termin visas automatiskt om man nyss lagt in ett prov.
4. OBS! Bocken i rutan Obl ska endast vara markerad om provet har 0 hp
5. Välj knappen "Uppdatera" om provet/proven skall ingå i provuppsättningen för innevarande termin.

Om man vill lägga till tidigare upplagda prov som inte ska ändras men som ska finnas i den nya provuppsättningen välj radioknappen "Visa alla prov" i rutan "Tidigare prov: Ange ny provuppsättningstermin". Alla prov visas, dels de prov som är knuten till provuppsättningstermin dels de prov som inte är det. I fältet "Termin" ange termin för den nya provuppsättningen ex H14. Välj knappen "Uppdatera".

KA16 - [Provuppsättning]

Välj **Ange kurskod**

1 Lägg till termin/obl **2** Kurs **SK001G** » Statsvetenskap GR (A)

Ta bort termin/ ändra obl

Ta bort hel provuppsättning

Nya prov: Ange provuppsättningstermin

Prov	Benämning	Hp	Termin	Obl
3200	Jämförande politik	6.0	H14	<input checked="" type="checkbox"/>

3 **4** **Stryk**

Tidigare prov: Ange ny provuppsättningstermin

Visa provuppsättning **6**

Termin

Visa alla prov

Visa prov utan provuppsättning

Ta bort	Prov	Benämning	HP	Termin	Obl
<input type="checkbox"/>	2000	Politik och förvaltning	7.5		<input type="checkbox"/>
<input type="checkbox"/>	2100	Politik och förvaltning	6.0	H14	<input type="checkbox"/>
<input type="checkbox"/>	3000	Jämförande politik	7.5		<input type="checkbox"/>
<input type="checkbox"/>	3100	Jämförande politik och metod	7.5		<input type="checkbox"/>
<input type="checkbox"/>	3200	Jämförande politik	6.0		<input type="checkbox"/>
<input type="checkbox"/>	3500	Metod	3.0	H14	<input type="checkbox"/>
<input type="checkbox"/>	4000	Internationell politik	7.5	H14	<input type="checkbox"/>

5 **Uppdatera**

6. OBS! Det går att kontrollera om det finns prov som inte är kopplad till någon provuppsättning. Välj då radioknappen "Visa prov utan provuppsättning".

Visas denna ruta välj knappen "Ja". Det kan vara så att endast ett prov uppdaterats och att några prov inte ändrats för provuppsättningen. Detta gör då i detta läge att provuppsättningen överstiger/understiger kursen totalpoäng.

MYSQL

? Summan av provuppsättningens högskolepoäng understiger kursens poäng. Vill du fortsätta?

Ja **Nej**

3. Ändra provuppsättning

Välj radioknappen "Ta bort termin/ändra obl".

I fältet "Kurs" ange kurskod för kursen som ändringen ska ske för.

Sök fram den termin för ändringen i rutan "Ta bort provuppsättningstermin/ändra obl märkning".

4. Ta bort provuppsättning

1. Välj radioknappen "Ta bort hel provuppsättning".
2. I fältet "Kurs" ange kurskod för kursen där ny provuppsättning skall tas bort.
3. I rutan "Ta bort hel provuppsättning", välj radioknappen "Visa provuppsättning" och ange termin för den termin som skall tas bort
4. Välj knappen "Ta bort" om hela provuppsättningen skall tas bort.

KA16 - [Provuppsättning]

Välj Lägg till termin/obl Ta bort termin/ ändra obl Ta bort hel provuppsättning

Ange kurskod Kurs >>

Nya prov: Ange provuppsättningstermin

Prov	Benämning	Hp	Termin	Obl
<input type="text"/>	<input type="text"/>	<input type="text"/>	<input type="text"/>	<input checked="" type="checkbox"/>

Stryk

Ta bort hel provuppsättning

Visa provuppsättning Visa alla prov Visa prov utan provuppsättning

Termin >>

Ta bort	Prov	Benämning	Hp	Termin	Obl
<input type="checkbox"/>	0500	Introduktion till statsvetenskap	1.5	H14	<input type="checkbox"/>
<input type="checkbox"/>	1100	Politisk teori	6.0	H14	<input type="checkbox"/>
<input type="checkbox"/>	2100	Politik och förvaltning	6.0	H14	<input type="checkbox"/>
<input type="checkbox"/>	3200	Jämförande politik	6.0	H14	<input type="checkbox"/>
<input type="checkbox"/>	3500	Metod	3.0	H14	<input type="checkbox"/>
<input type="checkbox"/>	4000	Internationell politik	7.5	H14	<input type="checkbox"/>

Ta bort

5. Utskrift från KA11 Kurser och prov, utdata

Utskrift av kurs där flera provuppsättningar visas

I formuläret - Beställning av utskrifter - väljs alternativet "Alla provuppsättningar" i rutan "Prov":

Mittuniversitetet	KA11 Kurser och prov, utdata				
Avdelningen för studieadministra...					
Erna Österlund	2014-10-16		Sida	1	

Mittuniversitetet	KA11 Kurser och prov, utdata				
Erna Österlund	2014-10-16		Sida	1	

Utsökning via:					
Kurskod:	SK001G				
Begränsning:	Nedlagda kurser uteslutna				
Kurskod	Benämning	Betskala	Nivå	Utbnivå	Nedlagd
	Hskpoäng				
SK001G	Statsvetenskap GR (A)				
	30.0	EC	A	1	N
Provuppsättning: H07 H08 H14					
H07	1000	Politisk teori			Högskolepoäng: 7.5
	2000	Politik och förvaltning			Högskolepoäng: 7.5
	3000	Jämförande politik			Högskolepoäng: 7.5
	4000	Internationell politik			Högskolepoäng: 7.5
H08	1000	Politisk teori			Högskolepoäng: 7.5
	2000	Politik och förvaltning			Högskolepoäng: 7.5
	3100	Jämförande politik och metod			Högskolepoäng: 7.5
	4000	Internationell politik			Högskolepoäng: 7.5
H14	0500	Introduktion till statsvetenskap			Högskolepoäng: 1.5
	1100	Politisk teori			Högskolepoäng: 6.0
	2100	Politik och förvaltning			Högskolepoäng: 6.0
	3200	Jämförande politik			Högskolepoäng: 6.0
	3500	Metod			Högskolepoäng: 3.0
	4000	Internationell politik			Högskolepoäng: 7.5

Utskrift av kurs där endast den senaste provuppsättningen visas

I formuläret -Beställning av utskrifter - väljs inget alternativ i rutan "Prov":

Mittuniversitetet	KA11 Kurser och prov, utdata				
Erna Österlund	2014-10-16			Sida	1

Utsökning via:					
Kurskod:	SK001G				
Begränsning:					
Nedlagda kurser uteslutna					
Kurskod	Benämning	Betskala	Nivå	Utbnivå	Nedlagd
	Hskpoäng				
SK001G	Statsvetenskap GR (A)				
	30.0	EC	A	1	N
Provuppsättning: H14					
H14	0500	Introduktion till statsvetenskap			Högskolepoäng: 1.5
	1100	Politisk teori			Högskolepoäng: 6.0
	2100	Politik och förvaltning			Högskolepoäng: 6.0
	3200	Jämförande politik			Högskolepoäng: 6.0
	3500	Metod			Högskolepoäng: 3.0
	4000	Internationell politik			Högskolepoäng: 7.5